

# miaLINKS - Ghid de utilizare

## miaLINKS

Payment Links & Request to Pay

Ghid Produs cu Capturi de Ecran

Versiune: 1.0 • Data: Aprilie 2026 • Finergy Group

## Cuprins

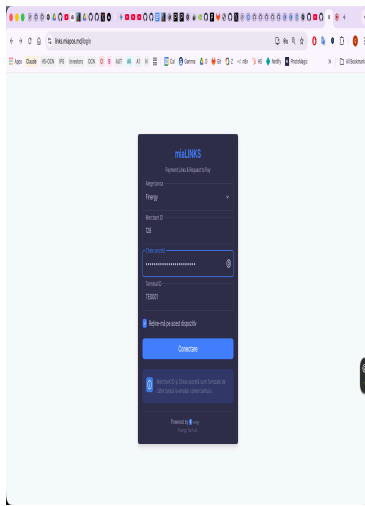
1. Autentificare (Login)
  - 1.1 Autentificare — Eroare de conectare
2. Dashboard
3. Creează Payment Link
4. Lista Payment Links
5. Lista Request to Pay (RTP)
6. Creează Request to Pay
7. Tranzacții
8. Profil Comerciant (Setări)

## 1. Autentificare (Login)

Ecranul de autentificare miaLINKS. Comerciantul selectează banca, introduce Merchant ID, Cheia secretă și Terminal ID.

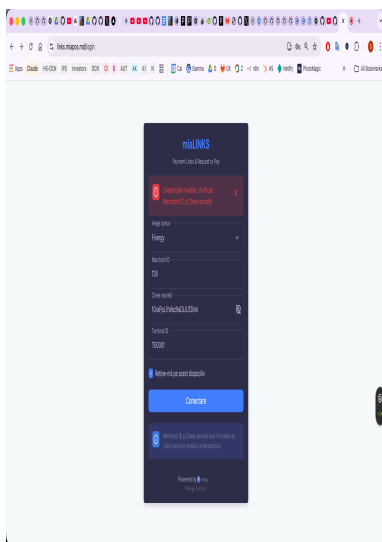
Câmpuri:

- Alege banca — selectare din lista băncilor disponibile (Finergy, MAIB etc.)
- Merchant ID — identificatorul unic al comerciantului (furnizat de bancă)
- Cheie secretă — parola de autentificare (furnizată de bancă)
- Terminal ID — identificatorul terminalului pentru operațiuni
- Reține-mă pe acest dispozitiv — salvează credențialele pentru logare rapidă



## 1.1 Autentificare — Eroare de conectare

Exemplu de eroare la autentificare — credențiale invalide. Sistemul afișează mesaj de eroare clar, permițând utilizatorului să corecteze datele introduse.



## 2. Dashboard

Ecranul principal după autentificare. Prezintă o privire de ansamblu asupra activității comerciantului.

Carduri statistice:

- Total plăți — numărul total de tranzacții
- Sumă totală — volumul total procesat (MDL)
- Rată succes — procentul tranzacțiilor reușite
- Link-uri active — link-uri de plată în așteptare

Secțiuni:

- Payment Links — acces rapid la crearea link-urilor de plată
- Request to Pay — acces rapid la trimiterea cererilor de plată
- Tranzacții recente — ultimele operațiuni cu status și detalii

The screenshot shows the miaLINKS dashboard. The top navigation bar includes the miaLINKS logo and a sidebar menu with options like Dashboard, Operatiuni, Link-uri de Plată, Cerere de Plată, Tranzacții, Configurare, and Profil. The main content area is titled 'Bun venit, Finergy Tech' and 'Panou de control miaLINKS'. It features four summary cards: 'Total plăți' (5), 'Sumă totală' (1,460 MDL), 'Rată succes' (80%), and 'Link-uri active' (1). Below these are two action buttons: 'Creează Link' and 'Creează RTP'. A table titled 'Tranzacții recente' lists the following data:

ID	Descriere	Tip	Sumă	Status	Trimite	Data
4b85b51...	Bilet la cinema	Link	11 MDL	Plătit		04/08/2026
d7be6b9a...	fff	Link	3 MDL	Creat		04/06/2026
a196138f...	Bilet la cinema	Link	232 MDL	Plătit		04/03/2026
dbd718d1...	Bilet la cinema	RTP	1,213 MDL	Plătit		04/03/2026
a9e49cf4...	Bilet la cinema	Link	1 MDL	Plătit		03/31/2026

### 3. Creează Payment Link

Formularul de creare a unui link de plată. Comerciantul completează:

- Sumă (MDL) — suma de plată
- Descriere — descrierea plății (vizibilă clientului)
- ID Comandă — generat automat sau personalizat
- ID Terminal — read-only, setat la autentificare

După creare, se generează un link unic + cod QR pe care comerciantul îl poate trimite clientului.

The screenshot shows the 'Creează Payment Link' form in the miaLINKS dashboard. The form fields are:

- Sumă**: Input field with a unit selector set to MDL.
- Descriere**: Text input field.
- ID Comandă**: Input field containing the value 'PL-1775812405362'.
- ID Terminal**: Input field containing the value 'TE0001'.

Below the form are two buttons: 'Anulează' and 'Creează Link'. A note below the ID Comandă field states: 'Se generează automat dacă nu este completat'.

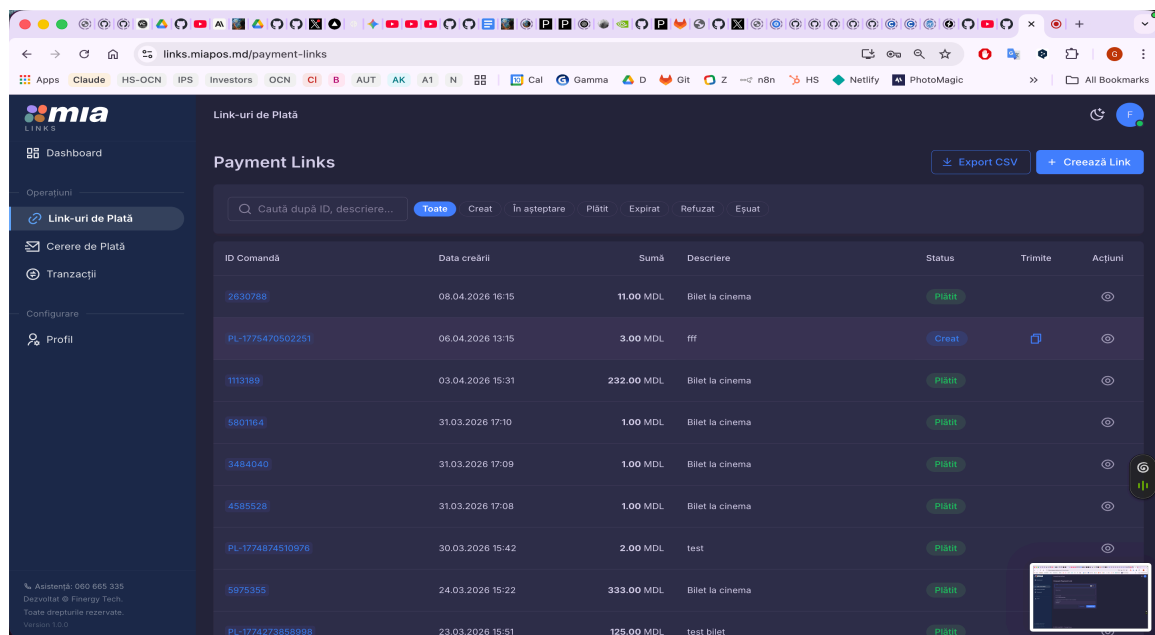
## 4. Lista Payment Links

Lista tuturor link-urilor de plată create. Include:

- Filtre rapide — Toate, Creat, În așteptare, Plătit, Expirat, Refuzat, Eșuat
- Căutare — după ID comandă sau descriere
- Export CSV — descărcarea datelor în format tabel

Tabel:

- ID Comandă — identificatorul unic
- Date creare — data și ora creării
- Sumă — suma în MDL
- Descriere — descrierea plății
- Status — starea curentă (badge color-coded)
- Terminal — terminalul asociat
- Acțiuni — vizualizare detalii, copiere link



ID Comandă	Data creării	Sumă	Descriere	Status	Trimite	Acțiuni
2630788	08.04.2026 16:15	11.00 MDL	Bilet la cinema	Plătit		
PL-1775470502251	06.04.2026 13:15	3.00 MDL	fff	Creat		
1113189	03.04.2026 15:31	232.00 MDL	Bilet la cinema	Plătit		
5801164	31.03.2026 17:10	1.00 MDL	Bilet la cinema	Plătit		
3484040	31.03.2026 17:09	1.00 MDL	Bilet la cinema	Plătit		
4585528	31.03.2026 17:08	1.00 MDL	Bilet la cinema	Plătit		
PL-1774874510976	30.03.2026 15:42	2.00 MDL	test	Plătit		
5975355	24.03.2026 15:22	333.00 MDL	Bilet la cinema	Plătit		
PL-1774273856998	23.03.2026 15:51	125.00 MDL	test bilet	Plătit		

## 5. Lista Request to Pay (RTP)

Lista cererilor de plată (RTP) trimise. Request to Pay este un mecanism prin care comerciantul trimite cererea de plată direct în aplicația bancară a clientului.

- Filtre — Toate, Creat, În așteptare, Plătit, Refuzat, Expirat
- Căutare — după ID, telefon destinatar

Tabel:

- ID Comandă — referință unică
- Destinatar — numărul de telefon al clientului
- Data — data trimiterii
- Sumă — suma cerută (MDL)
- Status — Plătit/În așteptare/Refuzat
- Acțiuni — vizualizare detalii

ID Comandă	Destinatar	Data	Sumă	Status	Acțiuni
4024462	79440981	03.04.2026 15:31	1213.00 MDL	Plătit	
2710115	79440981	27.03.2026 10:35	11.00 MDL	Plătit	
4332624	79440981	16.02.2026 15:22	1.00 MDL	Plătit	
5378815	79440981	11.02.2026 13:01	1.00 MDL	Plătit	
1595023	79440981	13.01.2026 21:57	10.00 MDL	Plătit	
3273106	79440981	02.01.2026 17:35	100.00 MDL	Plătit	
7372828	79440981	02.01.2026 13:34	100.00 MDL	Plătit	
2026818	79440981	02.01.2026 13:04	100.00 MDL	Plătit	
4167396	79440981	22.12.2025 15:23	12.00 MDL	Plătit	

## 6. Creează Request to Pay

Formularul de creare RTP. Comerciantul completează:

- Numele clientului — numele destinatarului
- Tip identificare — Telefon (selectat implicit)
- Telefon — numărul de telefon al clientului (format Moldova: +373...)
- Sumă (MDL) — suma de plată
- Descriere — descrierea cererii
- ID Comandă — generat automat

⚠️ **Atenție:** Dacă terminalul RTP nu este configurat, se afișează un mesaj de avertizare cu link către Setări.

## 7. Tranzacții

Lista unificată a tuturor tranzacțiilor — atât Payment Links cât și RTP.

- Filtre — Toate, Link, RTP + status-uri (Toate, Plătit, În așteptare, Creat, Eșuat, Refuzat, Expirat)
- Export CSV — descărcarea completă a datelor

Tabel:

- ID — identificatorul tranzacției
- Tip — Link sau RTP
- Data — data și ora operațiunii
- Sumă — suma tranzacției (MDL)
- Descriere — detalii despre plată
- Status — starea curentă
- Acțiuni — vizualizare detalii complete

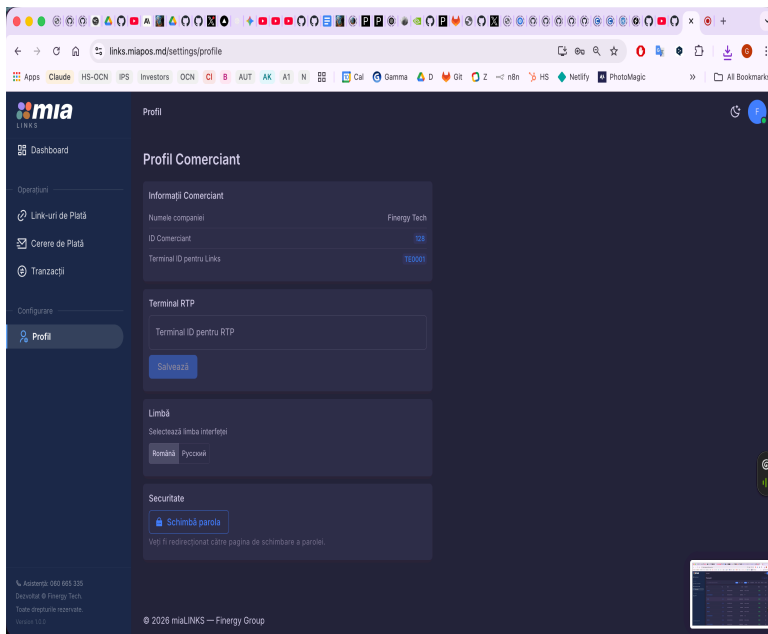
ID	Tip	Data	Sumă	Descriere	Status	Acțiuni
2630788	Link	08.04.2026 16:15	11.00 MDL	Bilet la cinema	Plătit	👁️
PL-1775470502251	Link	06.04.2026 13:15	3.00 MDL	fff	Creat	👁️
1113189	Link	03.04.2026 15:31	232.00 MDL	Bilet la cinema	Plătit	👁️
5801164	Link	31.03.2026 17:10	1.00 MDL	Bilet la cinema	Plătit	👁️
3484040	Link	31.03.2026 17:09	1.00 MDL	Bilet la cinema	Plătit	👁️
4585528	Link	31.03.2026 17:08	1.00 MDL	Bilet la cinema	Plătit	👁️
PL-1774874510976	Link	30.03.2026 15:42	2.00 MDL	test	Plătit	👁️
5975355	Link	24.03.2026 15:22	333.00 MDL	Bilet la cinema	Plătit	👁️
PL-1774273858998	Link	23.03.2026 15:51	125.00 MDL	test bilet	Plătit	👁️

## 8. Profil Comerciant (Setări)

Pagina de setări și profil al comerciantului.

Secțiuni:

- Informații Comerciant — Numele companiei, ID Comerciant, Terminal ID (read-only)
- Terminal RTP — configurarea terminalului pentru Request to Pay (câmp editabil + buton Salvează)
- Limbă — selectare limbă interfață (Română / Русский)
- Securitate — link pentru schimbarea parolei



miaLINKS — Self-service web application for miaPOS merchants

Powered by Finergy Tech srl.

<https://links.miapos.md>